

RETRO

BY **welonda**



WELCOME BACK TO THE SWINGING SIXTIES!

Der Hang zur Vergangenheit ist schon seit Jahren spürbar.

Unser Leben wird zunehmend von Elektronik bestimmt. Wir können immer mehr und wir können alles immer schneller. Dies ist das Zeitalter der unbegrenzten Möglichkeiten.

Trotz der schnellen Entwicklungen besteht noch immer das Bedürfnis, uns am Alten zu orientieren. Es gibt einen Hang zu der Vergangenheit, in der man sich noch nicht so gehetzt fühlte und der Begriff Multitasking noch nicht existierte.

Diesen Hang zur Vergangenheit erkennt man in der Mode, der Musik sowie in der Architektur. Auch bei Welonda. Zuletzt hat sich Welonda von einem eigenen Friseurstuhl aus den Sechzigern inspirieren lassen und sich dazu entschlossen, diesen neu zu entwickeln. Der Stuhl 'Retro' erlebte seine Wiedergeburt.

Mit dem Erfolg des Retro Stuhls kam der Wunsch nach passendem Mobiliar. Das Resultat sehen Sie in diesem Katalog. Warmes Holz kombiniert mit Edelstahl und nostalgische Polsterfarben, die gemeinsam ein Design formen, das die Sechzigerjahre mitschwingen lässt.

Lassen Sie sich von den Swinging Sixties inspirieren.

Lassen Sie sich von Welonda inspirieren.





RETRO STYLE FREE


Retro Style Free ist eine Styling Unit mit zwei Bedienungsplätzen, die im Raum beliebig positioniert werden kann. Diese freistehende Styling Unit kann auch mit weiteren Einheiten kombiniert werden, sodass eine Insel entsteht. Die Dekore des Retro Style Free sind wählbar aus der Welonda Retro Dekorauswahl.

Der Retro Style Free wird vom Frisierstuhl Retro mit schwarzem Untergestell und Polsterung in Vintage Smoke flankiert.

Retro Work ist ein Arbeitswagen aus schwarzem Edelstahl, Holz in hochglanz weiß und drei Kunststoff-Schubladen. Mit Retro Work können Sie den Retro-Stil bis ins Detail realisieren.



881
BELLAMAR



317
PREMIUM WEISS (HG)



1183
SMOKE



Die Retro Meet Rezeption knüpft in Bezug auf Ausführung, Material- und Farbauswahl an den Retro Style an und komplettiert Ihre Retro-Einrichtung. Die Retro Meet ist, abhängig vom gewünschten Stauraum, in zwei verschiedenen Längen lieferbar. Darüber hinaus kann die Rezeption mit einem Aufsatz ausgestattet werden, der außerdem Platz zum Abstellen der Handtasche bietet. In dieser Ausführung spielt die Retro Meet auf das Design der Sixties an.




RETRO MEET



RETRO STYLE WALL



881
BELLAMAR



317
PREMIUM WEISS (HG)



O823
PETROL

Der Retro Style Wall ist einzeln oder als nebeneinander stehender Doppelbedienungsplatz lieferbar. Auf dem Foto werden zwei einzelne Bedienungsplätze gezeigt. Der Stuhl Retro hat ein dazu passendes schwarzes Untergestell und eine blaue Polsterung im Dekor Petrol.

Der Arbeitswagen Retro Work kombiniert Funktionalität und Design.





BACK TO THE SWINGING SIXTIES!

Die Möbelkollektion Retro ist von den Sechzigerjahren inspiriert. Das waren die Jahre von Elvis Presley, den Beatles und dem Aufkommen neuer Musik. Die Musik symbolisierte die Überwindung alter Gewohnheiten und Grenzen. Diese Symbolik wurde Mitte der Sechzigerjahre von den Hippies aufgegriffen und erreichte ihren Höhepunkt auf dem Woodstock Festival im Jahr 1969. Aber es ist noch mehr passiert. Die Mode und die Frisuren wurden bei dem einen kürzer und strenger, bei dem anderen länger und lockerer. Architektur und Design wurden sachlicher, wobei modische Details jedoch weiterhin eingesetzt wurden. Die Swinging Sixties kennzeichneten sich durch Lebensfreude und überspielten das Verstaubte der Nifty Fifties. Man wollte etwas Neues und Anderes. Genau das will diese Retro Linie auch ausstrahlen.

Die Retro Linie hat zwei verschiedene Formen: die eine sachlich mit einer Kombination von schwarzem Edelstahl und Holz, die andere weich und raffiniert. Beide Formen sind eine Anspielung auf das besondere Gefühl der Swinging Sixties. Retro ist moderne Nostalgie.







223
OJOW BIRKE



115
PLATINGRAU



286
DUNKELBLAU

DESK '65

Die Rezeption Desk '65 kreiert einen transparenten und warmen Empfang. Die Desk '65 hat ein Untergestell aus Metall, das in den Farben Anthrazit matt und Weiß matt erhältlich ist. Die Dekore der Rezeption sind frei wählbar aus der Welonda Holz- und Uni-Dekor-Kollektion. Hier wird der Umbau im Dekor Ojow Birke mit Schubladenfronten in Dunkelblau, Platingrau und Premium Weiß gezeigt.





Desk '65 meets Style '65

Der Bedienungsplatz Style '65 baut auf der Transparenz der Rezeption Desk '65 auf. Den Bedienungsplatz Style '65 gibt es in verschiedenen Ausführungen. Entweder mit einem offenen Ablagefach oder mit einem geschlossenen Fach, welches oben aufklappbar ist. In dieser Ausführung ist die Innenseite des Schrankes mit einem schönen Farbakzent versehen. Zur Auswahl stehen außerdem zwei verschiedene Spiegel: in einer rechteckigen oder einer ovalen Form. Das Untergestell des Style '65 ist in der Ausführung anthrazit matt oder weiß matt erhältlich. Das Dekor des Ablagefachs der Styling Unit ist frei wählbar aus der Welonda Holz- oder Uni-Dekor-Kollektion. Die hier gezeigte Kombination ist eine Ausführung mit einem weißen Untergestell, dem Holzdekor Glamour Wood Light für den Umbau und den Dekoren Congo, Premium Weiß und Himmelblau für die Schubladenfronten. Der Stuhl Retro hat in der hier gezeigten Ausführung einen Kreuzfuß aus Aluminium mit Gleitern und das Polster im Dekor Silbergrau.

166 GLAMOUR
WOOD LIGHT



287 HIMMELBLAU



191 CONGO



1020 SILBERGRAU









STYLE '65

Das Design des Bedienungsplatzes Style '65 wurde auf eine Basisform reduziert, die Wärme und Nostalgie ausstrahlt. Der Style '65 ist mit einer aufklappbaren Oberseite lieferbar, die hochgeklappt als Zeitschriften- oder Tablethalter genutzt werden kann.



223
OJOW BIRKE



166 GLAMOUR
WOOD LIGHT



1183
SMOKE



286
DUNKELBLAU



0823
PETROL



RETRO CHAIR FUNCTION



X-BASE

Kreuzfuß aus Aluminium auf fünf Gleitern. Feststellbare Hydraulikpumpe mit verchromtem Gehäuse.



X-BASE

Kreuzfuß aus Aluminium auf fünf Rollen, mit Zentralbremse. Feststellbare Hydraulikpumpe mit verchromtem Gehäuse.



X-BASE BLACK

Kreuzfuß aus Aluminium mit schwarzer Pulverbeschichtung auf fünf Gleitern. Feststellbare Hydraulikpumpe mit schwarzem Gehäuse.



X-BASE BLACK

Kreuzfuß aus Aluminium mit schwarzer Pulverbeschichtung auf fünf Rollen, mit Zentralbremse. Feststellbare Hydraulikpumpe mit schwarzem Gehäuse.



DISC-BASE

Tellerfuß aus Edelstahl mit einem Durchmesser von 55 cm. Hydraulisch feststellbare Pumpe mit verchromtem Gehäuse.



DISC-BASE

Quadratischer Fuß aus Edelstahl, 50 cm. Hydraulisch feststellbare Pumpe mit verchromtem Gehäuse.



FIX-BASE

Sockelfuß aus Edelstahl mit einem Durchmesser von 21 cm. Hydraulisch feststellbare Pumpe mit verchromtem Gehäuse.



SCHUTZHÜLLE


Um Ihren Retro solange wie möglich wie Neu aussehen zu lassen, empfehlen wir - besonders bei Farbservices - eine Schutzhülle für die Rückenlehne zu verwenden.



RETRO LINE COLOUR SELECTION

LAMINATES

UNI




191
CONGO




125
PREMIUM WEISS

GLOSSY



317 PREMIUM
WEISS (HG)

WOODS



081 BLACK
HAVANA PINE



166 GLAMOUR
WOOD LIGHT



223
OJOW BIRKE



266 SONOMA
EICHE TRÜFFEL



201
EICHE MILANO



136 AHORN
AFTER EIGHT



825 HACIENDA
WEISS



613 SANGHA
WENGE NATUR



881
BELLAMAR


BUFFALO



412
SHERRY



0823
PETROL



420
ANTHRACIT



413
MARONE



1020
SILBERGRAU



429
SCHWARZ

FABRICS



1182
BIRCH




1183
SMOKE



1231
PLATINUM

BULL



478
CREMA



423
ANTHRACIT



470
ROYAL

welonda

EditionD GmbH
www.editiond.ch

